

RISPOSTA “persiana de lamas fijas” combina la solidez y la resistencia del aluminio con la belleza de las formas y de los colores, del efecto madera o de los acabados en relieve que hacen que pueda adaptarse a cualquier espacio arquitectónico, especialmente en ambientes típicamente mediterráneos.

RISPOSTA “PERSIANA DE LAMAS FIJAS” para la fijación a la pared, puede estar equipada con goznes para empotrar y, como alternativa, con bastidor en tres lados. El modelo con goznes para empotrar está disponible con herrajes a la vista u ocultos. El modelo con bastidor está disponible con herrajes a la vista. Puede tener batientes en los cuatro lados o la parte inferior plana con cepillo. Dentro de la hoja es posible realizar una ventana más pequeña con apertura al exterior.

- SISTEMA: Persiana  
 SECCIÓN: Hoja 44x67 mm - Bastidor 51x74 mm  
 - Lama 11x50 mm  
 HERRAJES: Visibles u ocultos para el modelo empotrado  
 - Visibles para modelo en bastidor  
 JUNTAS: Hoja de Elaprene coextrusionado  
 - Bastidor EPDM 90

RISPOSTA “fixed louvre shutter” combines the durability and strength of aluminium with the elegance of the shapes and colours, wood-effect and stipple finishes which make them adaptable to aH architectural environments, above all typically Mediterranean ones.

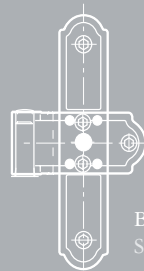
RISPOSTA “FIXED LOUVRE SHUTTER” for masonry block structures, can be supplied with masonry anchors or alternatively with hame on three sides. The model with masonry anchors is available with surface or else mortise hardware. The model with frame is available with surface hardware. The rabbet can be along four sides or with the bottom part provided with pile weatherstripping. An out-swinging flap can be installed inside each sash.

- SYSTEM: Louvre shutter  
 SIZE: Sash 44x67 mm - Frame 51x74 mm  
 - Slat 11x50 mm  
 HARDWARE: Surface and mortise for masonry model  
 - Surface for model on frame  
 WEATHERSTRIPPING: Coextruded elaprene sash  
 - Frame EPDM 90



# Las Características

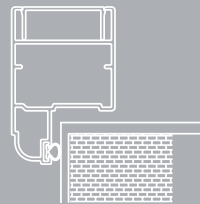
## Characteristics



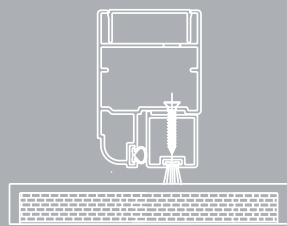
Bisagras visibles  
Surface hinges



Bisagras ocultas  
Mortise hinges



Alféizar con batiente  
Rabbeted Sill



Alféizar plano  
Flat Sill

